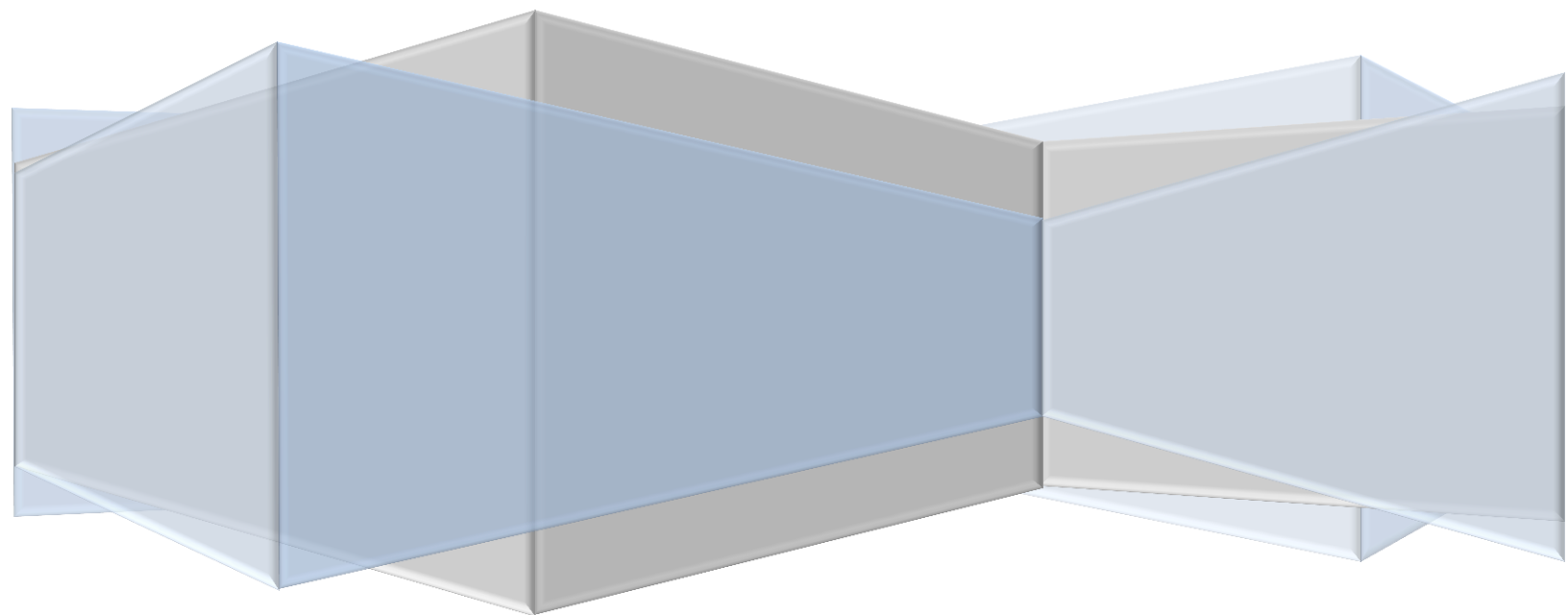


CSS Language

Css language

به زمانی شیرینی کوردی

نوسه ر : دانا صدرالدین



ناوی کتیب :

Css language

نووسه ر : دانا صدرالدين

ده رباره ی : ويب سايت

سال: هاوینی ۲۰۱۲

ئه م کتیبه پیشکه شه به دایک و باو کی نازیزم
پیشکه شه به هاوری خوشه ویسته کانم
پیشکه شه به خوشکی نازیزم دره خشان
پیشکه شه به برای به ریزم کاکه توانا
وه هه موو فیرخوازان به تایبه تی فیرخوازانی
زانکوی سوران به شی زانستی کومپیوته ر
وه پیشکه شه به کاکه سورانی گول و دل
وه پیشکه شه به هه موو ئه و که سانه ی
روژیک له روژان یارمه تیان داوم ..

ناوه پۆك

پېشە كى.....	5
ناساندن.....	6
به كار هېنان.....	7
كار كردن.....	9
: شىوازى يه م.....	9
: شىوازى دووه م.....	11
: شىوازى ستيه م.....	14
تېكىست.....	17
color.....	17
Font-family.....	18
Font-size.....	19
Text-align.....	21
Text-transform.....	23
capitalize.....	23
uppercase.....	24
loweracase.....	25
Text-decoration.....	26
none.....	26
underline.....	27
overline.....	28
Line-through.....	29
Text-indent.....	30
Font-style.....	31
italic.....	31
oblique.....	31
Word-spacing.....	32
Letter-spacing.....	33
background.....	34
Background-color.....	34

Background-image 36

Background-repeat 38

Background-position 42

class 45

id 48

border 52

 Border-style 52

 dotted..... 52

 double 53

 solid 54

 groove 54

 dashed..... 55

 inset..... 56

 outset 56

 ridge 57

 hidden 58

 Border-color 59

 Border-width..... 60

 Border direction 61

 Border-left..... 61

 Border-right..... 62

 Border-top..... 63

 Border-bottom 64

 Border in line..... 66

padding 67

 Padding-left..... 69

 Padding-right..... 69

 Padding-top..... 70

 Padding-bottom 70

margin 72

 Margin-direction 73

 Margin-left 74

Margin-top	74
Margin-right	75
Margin-bottom.....	76
لیست.....	77
List-style-type.....	77
Upper-roman	78
circle.....	79
List-style-image	80
List –style-position	81
Outside.....	81
Inside.....	81
table	84
content.....	89
before.....	89
after.....	90
active.....	91
hover	91
Css grouping.....	92
Display.....	94
none	94
inline.....	95
چه ند نمونه یه ك:.....	96

پيشه کی

به ناوی خودای گه وره و میهره بان

هه موو شتیک نه گه ر له سه ره تاوه ده ستی پییکه ین نه وا نه سته مه به لام به رده وام
بوون و کۆل نه دان له سه ر نه و کاره ی که پریارت دا ده ستی پییکه یت نه وا به ره و
لوتکه ی سه رکه وتن هه نگاو ده نییت .

زۆر خوشحالم که توانیم کتیبی یه که م ده رباره ی دروستکردنی ویب سایت ده رباره ی
زمانی هوتمایل به سه ر که وت و ی ته واو بکه م وه جاریکی تر به پشتیوانی خودا دووباره
ده ستم کرد به نویسی کتیبیکی تر ده رباره ی دروست کردنی ویب سایت چونکه نه م کاره
م ده بیته هوی زیاد بوونی سه رچاوه کان به زمانی شیرینی کوردی وه هه ر وه سوودیک به

توی تینوی زانست و زانیاری ده گه ینیت وه ده مه ویت که کتبخانه ی کوردی پرینت له کتیب ده رباره ی هه موو بواریک چونکه هه ر کتیبه ده توانی گه لیک یان ولاتیک به ره و پیش به ریت و روشنیری بخاته ناو تاکه کانی نه و گه له و به هیزیان بکات و بتوانن شت به ره م بهینن بو نه وه ی دواروژیکی گه ش بوخویان دابین بکه ن .

وه بیگومان مروّف کاتیک کاریک نه نجام ده دات یان هه ول ده دات کاریک نه نجام بدات نه وای بیگومان توشی به ره به ست ده بیت جا پیویسته هه ره به ره به ستیک که بیته سه ره ریگا مان بتوانین به سه ره که و ت وی لیلی تییه رین و به سه ری زال ببین

وه من نه و کتیبه م بوئیوه ی خوشه ویست ناماده کردوه وه نه گه ره هه ره که م و کوریه ک له کتیبه که دا هه بیت یان له باس کردنی بابه ته کا ن نه وای هیوام وایه بمبورن چونکه هه ره که سیک کاتیک کاریک نه نجام ده دات نه وای نه گه ره ی نه وه ی هه یه که هه له یه ک نه نجام بدات و ه هه نگاو نان چاکتره له وه ستان له شوینیک

دانا صدراللدین

زانکوی سوران

ناساندن

نه م زمانه یه کیکه له زمانه هه ره به هیزه کان بو رازاندنه وه ی په ره کانی ویب سایت که ده توانین چه ند کاریکی زور جوانی پی نه نجام بده یین و وه ده توانین به شیوازیکی جوان و سه رنج راکیش دیزاینی ویب سایتی که مان برازینینه وه به هوی نه م زمانه ده وله مه نده و سه رنج راکیشه وه تو ناتوانی به ته نیا به هوی نه م زمانه ویب سایت دروست بکه یت به لکو ده بیت نه م زمانه له گه ل زمانی هوتمایل به کاربهینیت بو نه وه ی کاریگه ریه کان به ده ره بکه ویت .

وه زمانی سی نیس نیس وه کو وتمان کاری جوانی پی ده کریت وه ده توانین نه م زمانه به چه ند شیوازیک به کار بهینین وه وه کو زمانی هوتمایل ده توانین به رنامه ی نوت پاد به کاربهینین .

وه به پشتیوانی خودا له م کتیبه باس له هه مو شته سه رنج راکیشه کان و به سووده کان ی
ئه م زمانه ده که ین وه هیوادارم سوودی بو تان هه بیت .

بو فیربوونی ئه م زمانه به شیوه ی ده نگ و ره نگ

www.youtube.com/computersoranu

به کارهینان

زمانی سی ئیس ئیس شیوازی به کارهینانی جیاوازه له زمانی هوتمایل ئه م زمانه له جیاتی
ئه وه ی تو تاگ به کاربهینیت ئه وا له م زمانه به کاری ناهینی به لکو راسته وخو فرمانه که
ده نوسی .

به لام پیش ئه وه ی ئه و فرمانه بنوسین که تاییه ته به زمانه که ئه وا پیویسته ئه و تاگه
دیاری بکه ین که ده مانه ویت گاریگه ریه که ی له سه ر جی به جی بکریت بو نمونه من ده
مه وی تاگی په ره گراف ره نگی نوسینه که ی بکه م به سوور سه ره تا ده بیت تاگی په ره
گراف دیاری بکه م :

نمونه :

```
P
{
}
```

له دواى ئه وه ى كه تاگى په ره گراف م ديارى كرد ئه وا دوو كه وانه ده كه مه وه وه كوو
نمونه ى سه ره وه له ناو ئه م دوو كه وانه يه ده توانم ئه و كوډانه يان ئه و فرمانانه بنوسم
كه تايپه تن به زمانى شى ئيس ئيس نمونه :

```
P
{
color
}
```

وه ك له نمونه كه دياره ئه و فرمانه مان ديارى كرد ياخود نوسيمان كه تايپه ته به ديارى
كردنى ره ننگى نوسين له نا و تاگى په ره گراف دواتر له جياتى نوسينى يه كسانه ئه وا :
ده كه ين نمونه :

```
P
{
Color:
}
```

دواتر ئه و ره ننگه ده نوسين كه ده مانه ویت دواتر له كوټايه يه كه ى ئه م نيشانه يه داده
نئين
;
نمونه :

```
P
{
Color:red;
}
```

ئۇ مە تايپە تە بوو بە شىۋازى بە كار ھېناني ئۇ م زمانە لە نمونە كاني داھاتوو باشتەر دە تۈانن لىنى تىبگە ن

كار كىردن

بۇ ئىش پىكردىنى زمانى سى ئىس ئىس لە ناو وىب سايتە كە مان دە تۈانن بە سى شىۋاز كارى پى بىكە ين و بە كارى بەھننن:

شىۋازى يە م :

دە تۈانن ئۇ م زمانە بە كار بەھننن لە ناو تاگە كاني زمانى ھوتمايل وە كام تاگە مان مە بە ستە كە كۆدە كاني ئۇ م زمانە ى لە سە ر جى بە جى بىكە ين ئۇ وا لە و شۈينە بە كارى دە ھېننن :

بۇ نمونە من دە مە وىت نوسىنىك بنوسم لە نا و تاگى پە رە گراف بە م شىۋازە :

نمونه :

```
<html>
```


```

<head>
</head>
<body>

<p style="color:red;">کوردستان</p>

</body>
</html>
    
```

له نمونه ی سه ره وه سه ره تا ئه و تاگه مان کرده وه که تاییه ته به نویسی په ره گراف
 دواتر فرمانی ستایلیمان نویسی که ئه م فرمانه وا ده کات تو بتوانی کوّده کانی زمانی سی
 ئیس ئیس له سه ره ئه م نویسه جییه جی بکه یت .
 ئه انجام :



ئه گه ره سه یری ئه انجامه که ی بکه ن ده بینین ره نگی نویسه که مان بوه به سوور
 وه ئه گه ره تو ئه م شیوازه به کار بهینی ئه وا ده بیت فایلله کان به فورماتی

.htm

یان

.html

سه یف بکه ین چونکه ئیمه کوّده کان له نا و هوتمایله به کار ده هینین.

نمونہ یہ کی تر :

```


<html>
<head>

</head>
<body>

<div style="color:yellow;">کوردستان</div>

</body>
</html>
    
```

نہ انجام :



شیوازی دووہ م :

وہ ہر وہ ہا بہ شیوازی کی تر دہ تو انین کار بہ نہ م زمانہ بکہ ین . دہ تو انین نہ م زمانہ بہ کار بہینین لہ ناو بہ شی سہ رہ کی زمانی ہوتمایل نمونہ :

```

<html>
<head>
    لیرہ نہ و تاگہ دہ نوسین کہ تابیہ تہ بہ بہ کار ہینانی نہ م زمانہ
</head>
<body>
</body>
</html>
    
```

دواتر ده بٲٲ ٲه و تاگه بنوسين كه به هٲويه وه ده توانين كاريگه ريه كاني زماني سي ٲيس
ٲيس له سه ر جيٲه جي بكه ين وه ده بٲٲ داشي بڅه ينه وه

نمونه :

```
<html>
<head>
<style type="text/css">

</style>
</head>
<body>
</body>
</html>
```

وه ك له نمونه كه به ديار ده كه وٲٲ ٲه و تاگه مان كرده وه وه دامان خست كه تايبه ته به به
كارهٲناني ٲه م زمانه .

نمونه :

ده مانه وٲٲ تاگي په ره گراف ره نكي نوسينه كه ي بيكه ين به شين

```
<html>
<head>
<style type="text/css">
    P
    {
    Color:blue;
```

```

    }
    </style>
  </head>
  <body>
    <p>هه موومان به هيڙين</p>
  </body>
</html>

```

ئە نجام :

هه موومان به هيڙين

نمونه يه كي تر :

```

<html>
  <head>
    <style type="text/css">
      P
      {
        Color:blue;
      }
      div
      {
        color:red;
      }
    </style>
  </head>
  <body>
    <div>

```

```

</style>
</head>
<body>

<p> ھه موومان به ھيزين</p>
<div> ھه موومان به ھيزين</div>
</body>
</html>
    
```

ئە نجام :

```

ھه موومان به ھيزين
ھه موومان به ھيزين
    
```

شيوازی ستيه م :

دە توانين ئە م زمانه به شيوه ی فایلکی سه ر به خو سه یفی بکه ين دواتر له به شی سه ره کی زمانی هوتمايل بانگی ئە و فایلە بکه ين که تايبه ته به سی ئیس ئیس کاریگه ریه کانی له سه ر تاگه کانی هوتمايل جیبه جی بکه ين

وه ده بییت ئە و فایلە ی که بو ئە م زمانه سه یف ده که ين ده بییت پاشگره که ی یاخود فورماته که ی به :

```

.CSS
    
```

بییت وه ده بییت فایلە هوتمايل و ئە و فایلە ی تايبه ته به کوډه کانی سی ئیس ئیس هه ر دووکیان له ناو یه ك فولده ر بن .

نمونه :

سه ره تا فؤ آده ريك دروست بکه له سه ر شاشه ی کؤمپیوته ره که ت واته له سه ر دیسکتۆپ .

دواتر ده مانه ویت نوسینیک بنوسین واته به هوی په ره گراف ئه و نوسینه ده نوسین ده مانه ویت ره نگه که ی بکه ین به په مه یی له ناو فایللی سی ئیس ئیس تاگی په ره گراف دیاری ده که ین به م شیوازه :

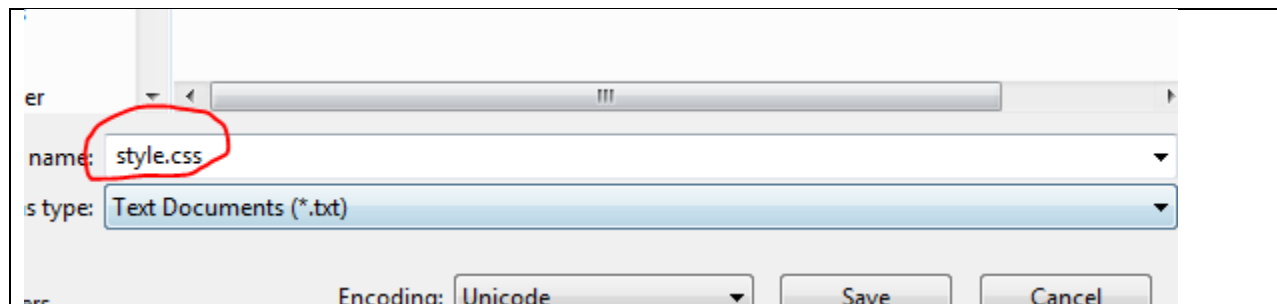
```
P
{
Color: pink;
}
```

دواتر ئه م فایلله سه یف ده که ین له ناو ئه و فؤلده ره ی که دروستمان کرد وه فایلله که به فورماتی

CSS

سه یف ده که ین

نمونه :



دوا ی ئه وه ی ئه و فایلله مان سه یف کرد که تاییه ت بو به زمانی سی ئیس ئیس ئه م چاره له ناو هوتمایل تاگیک به کار ده هینین بو ئه وه کاریگه ریه کانی فایللی سی ئیس ئیس له سه ر جیبه جی بکه ین به م شیوازه :

```
<html>
<head>
```





```
<link rel="stylesheet" type="text/css" href="style.css" />
```

```
</head>
<body>
<p>گه لی کورد</p>
</body>
</html>
```


ئە و کۆدە ی که له ناو به شی سه ره کیمان نوسی تاییه ت بوو به راکیشانی فایلێ سی ئیس ئیس بۆ ناو فایلێ هوتمایل .

سه یربکه ن هه ر دوو فایلێ که له ناو یه ک فولده ر دان :

 index	6/3/2012 12:03 ئیواره	Chrome HTML Do...	1 KB
 style	6/3/2012 12:03 ئیواره	Cascading Style S...	1 KB

ئیسنا ئە و فایلێ بکه ره وه که تاییه ته به هوتمایل ده بینین ره نگی په ره گرافه که مان بووه به و ره نگی ی که به ناو فایلێ سی ئیس ئیس دیاریمان کردوووه .

ئە نجام :



ئە مه ش بریتی بوو له چۆنیه تی کارپیکردنی ئە م زمانه وه باشتترین شیواز بریتییه له شیوازی سییه م .

بۆبیینی به شیوازی ده نگ و ره نگ

www.youtube.com/computersoranu

تیکست :

له م به شه دا باسی ئه و فرمانانه ده که ین که تاییه تن به نوسین واته تیکست له ناو مآله ره که مان

color

به هوی ئه م فرمانه وه ده توانین ره نگی نوسینه که مان به ئاره زووی خومان بیگورین

نمونه :

```
<html>
<head>
<style type="text/css">

p
{
color:gray;
}

</style>
```

```

</head>
<body>
<p> کوردستان </p>
</body>
</html>

```

ئە نجام :

کوردستان

Font-family

ئە م فرمانە بە کار دیت بۆ گۆرینی جۆری نوسینە کانمان واتە شیوازه کانیان

نمونه :

```

<html>
<head>
<style type="text/css">
p
{
font-family:impact;
}
</style>
</head>
<body>
<p> کوردستان </p>
</body>
</html>

```

ئە نجام :

کوردستان

Font-size

بە ھۆی ئە م فرمانە دە تۆانین قە بارە ی نوسینە کە مان بە ئارە زووی خۆمان گە ورە و بچووکی بکە یین نمونە :

```
<html>
<head>
<style type="text/css">

    p
    {
    font-size:33px;
    }

</style>
</head>
<body>
<p> کوردستان </p>
</body>
</html>
```

ئە نجام :

کوردستان

وه هه ر وه ها له جياتى نرخ دابنين ده توانين ئه مانه به كار بهين

Large

Small

x-large

x-small

نمونه :

```
<html>
<head>
<style type="text/css">

    p
    {
    font-size:x-small;
    }

</style>
</head>
<body>
<p> کوردستان </p>
</body>
</html>
```

ئە نجام :

كوردستان

Text-align

ئە م فرمانە بە كاردیت بۆدیاری كردنی ئاراستە ی نوسین بۆ نمونە ئە گە ر بته ویت نوسینه كه ت بچیت بۆ لای راست یان چه پ یان ناوه راست ئە وا ئە و فرمانە بە كار ده هینین

نمونه :

بۆلای ناوه راست :

```
<html>
<head>
<style type="text/css">
    p
    {
    text-align:center;
    }
</style>
</head>
<body>
<p> كوردستان </p>
</body>
</html>
```

نہ انجام :

کوردستان

نمونہ بۆلای راست :

```
<html>
<head>
<style type="text/css">

    p
    {
    text-align:right;
    }

</style>
</head>
<body>
<p> کوردستان </p>
</body>
</html>
```

نمونہ بۆلای چہ پ :

```
<html>
<head>
<style type="text/css">

    p
    {
```

```

text-align:left;
    }

</style>
</head>
<body>
<p> کوردستان </p>
</body>
</html>
    
```

Blue.dana66@yahoo.com

Dana.computer92@gmail.com

Text-transform

ئە م فرمانە یە کێکە لە فرمانە هە رە بە سوودە کان بە ھۆی ئە م فرمانە وە دە توانین وا لە نوسینە کانمان بکە یین کە سە ر ه تاي هە ر وشە یە بە پیتی کە پیتال واتە گە ورە دە ست پئی بکات یان دە توانین وا بکە یین کە هە موو پیتە کان بە شیۆه ی گە ورە دە ر بکە ون یان هە موویان بە شیۆه ی بچووک دە ر بکە ون

capitalize

ئە م فرمانە وا دە کات کە سە ر ه تاي هە ر وشە یە ک بە پیتی گە ورە دە ست پئی بکات

نمونه :

```

<html>
<head>
    
```



```

<style type="text/css">
    p
    {
text-transform:capitalize;
    }
</style>
</head>
<body>
<p> we are strong </p>
</body>
</html>

```

ئە نجام :

We Are Strong

uppercase

وہ ہر وہ ہا بہ ہوی ئہ م فرمانہ دہ توانین وا لہ نوسینہ کانمان بکہ بن کہ ہہ موو پیتہ
کان بہ شیوہ ی گہ ورہ پیشان بدات .

نمونہ :

```

<html>
<head>
<style type="text/css">
    p
    {
text-transform:uppercase;
    }

```

```

</style>
</head>
<body>
<p> we are strong </p>
</body>
</html>

```

ئە نجام :

WE ARE STRONG

lowercase

وہ ہر وہ ہا بہ ہوی ئە م فرمانہ دە توانین ھە موو تیکستہ کانمان بیکہ ین بہ پیتی بچووک
نمونہ :

```

<html>
<head>
<style type="text/css">
    p
    {
text-transform:lowercase;
    }
</style>

```

```

</head>
<body>
<p> WE ARE STRONG </p>
</body>
</html>

```

ئە نجام :

we are strong

Text-decoration

ئە م فرمانە تايپە تە بە ھيئل واتە دە توانين وا بکە ين که ھيئل بە ناوہ ندى نوسينه که دا بروات يان لە ژيړە وە ی يان نہ ي بيت :

none

ئە م فرمانە وا دە کات کہ ئە گە ر لينکمان دانا بو مآلپە رە کہ مان ئە وا ھيئلی لە ژيړ ھە يە بە ھوی ئە م فرمانە دە توانين ھيئلە کہ لابه رين :

نمونه :

```

<html>
<head>
<style type="text/css">

```

```

a
{

```

```

text-decoration:none;
}

</style>
</head>
<body>
<a href="http://www.sul.eu5.org/"> sul.eu5.org </a>
</body>
</html>

```

ئە نجام :

[sul.eu5.org](http://www.sul.eu5.org/)

underline

دە توانين بە ھۆی ئە م فرمانە والە نوسینە کانمان بکە ین کہ ھیئیان لە ژیر بیت

نمونه :

```

<html>
<head>
<style type="text/css">

p
{
text-decoration:underline;
}

</style>
</head>
<body>

```

```
<p>کوردستان</p>
</body>
</html>
```

ئە نجام :

کوردستان

underline

به هۆی ئە م فرمانه ده توانين وا له نوسينه كه مان بکه ين كه هێلی له سه ر دابنێين

نمونه :

```
<html>
<head>
<style type="text/css">

    p
    {
text-decoration:underline;
    }

</style>
</head>
<body>
<p>کوردستان</p>
</body>
</html>
```

ئە نجام :

کوردستان

Line-through

بە ھۆی ئە م فرمانە دە توانین ھێل بە ناوہ راستی نوسینە کانمان دا بەئینین

نمونه :

```
<html>
<head>
<style type="text/css">
    p
    {
text-decoration:line-through;
    }
</style>
</head>
<body>
<p>کوردستان</p>
</body>
</html>
```

ئە نجام :

کوردستان

Text-indent

ئە م فرمانە يە كڭكه له فرمانە سه رنج راکڭشه كان به هۆى ئە م فرمانە وه ده توانين وا له نوسينه كه مان بكه ين كه له سه ره تاى ده ست پڭكردى ده توانين بۆشايى بۆ به جى بهيلىن واته مه ودايه كى پى بده ين ئە و كات ده ست بكات به پيشاندانى نوسينه كه نمونه :

```

<html>
<head>
<style type="text/css">

p
{
text-indent:23%;
}

</style>
</head>
<body>
<p>كوردستان</p>
</body>
</html>

```

ئە نجام :



ده بينين مه ودايه كى به جى هڭشتوه ئە و كات ده ست به نوسينه كه كراوه

Font-style

ئە مە ش یە کێکە لە فرمانە کان که تایبە تە بە شیوازی نوسینە کان که چه ند شیوازی کمان هه
یه

italic

ئە مە نوسینە کانمان لار ده کاته وه

نمونه :

```

<html>
<head>
<style type="text/css">
    p
    {
    font-style:italic;
    }
</style>
</head>
<body>
<p>کوردستان</p>
</body>
</html>

```

ئە نجام :

کوردستان

oblique

نمونه :

```

<html>
<head>
<style type="text/css">

p
{
font-style:oblique;
}

</style>
</head>
<body>
<p>hy</p>
</body>
</html>

```

Word-spacing

ئە م فرمانە بە کار دیت بۆ دانانی بۆشایی لە نیوان ووشە کان واتە تۆ ئە گە ر بته ویت مه
ودای نیوان وشە کان بە ئاره زووی خۆت دیاری بکه یت ئە وا پیویستت به م فرمانه ده یت

نمونه :

```

<html>
<head>
<style type="text/css">

p

```

```

    {
    word-spacing:30px;
    }

</style>
</head>
<body>
<p>کوردستان کورد کوردستان</p>
</body>
</html>
ئە نجام :
```

کوردستان کورد کوردستان

Letter-spacing

ئە م فرمانە بە کاردیت بۆ دانانی مە ودا یان بۆشایی لە نیوان پیتە کان واتە دە تۆانین بە ئارە زووی خۆمان لە یە کترین دوور بکە ینە وە :

نمونه :

```

<html>
<head>
<style type="text/css">

    p
    {
    letter-spacing:30px;

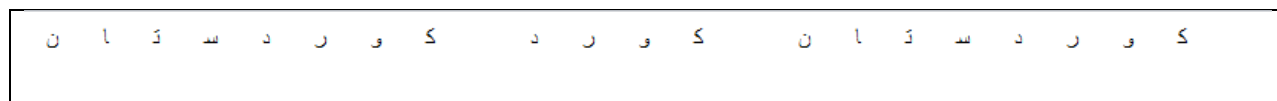
```

```

    }
</style>
</head>
<body>
<p>کوردستان کورد کوردستان</p>
</body>
</html>

```

ئە نجام :



background

ئە م فرمانە بە کار دیت بۆ دانانی ره ننگ به شیوه ی باکگراوند وه هه ر وه ها ده توانین وینه ش بکه یین به باک گراوند بۆ هه ر شتیك که بمانه ویت وه ده توانین وای لئ بکه یین که دووباره ببیتته وه یان نا وه چه ندان کاری تر :

Background-color

به هوی ئە م فرمانه ده توانین با کگراوندی مألپه ره که مان دیاری بکه یین یان په ره گراف نمونه :

```

<html>
<head>
<style type="text/css">

    p
    {
background-color:blue;
    }

</style>
</head>
<body>
<p>کوردستان کورد کوردستان</p>
</body>
</html>

```

ئە نجام :

کوردستان کورد کوردستان

نمونه یه کی تر :

```

<html>
<head>
<style type="text/css">


    body
    {
background-color:pink;
    }

```

```

</style>
</head>
<body>
<p>کوردستان کورد کوردستان</p>
</body>
</html>
    
```

ئە نجام :



Background-image

به هۆی ئە م فرمانه ده توانين وینه بکه ين به باکگراوندى هه ر شتتیک که خۆت بته ویت

نمونه :

```

<html>
<head>
<style type="text/css">

body
{
background-image:url(لیره لینکی وینه که دابنی);
    
```

```

    }
</style>
</head>
<body>
<p>کوردستان کورد کوردستان</p>
</body>
</html>

```

نمونه :

```

<html>
<head>
<style type="text/css">

    body
    {
background-image:url(http://a6.sphotos.ak.fbcdn.net/hphotos-ak-
snc7/s320x320/578155_116644348476527_1909924797_n.jpg);
    }

</style>
</head>
<body>
<p>کوردستان کورد کوردستان</p>
</body>
</html>

```

نه نجام :



Background-repeat

به هۆی ئه و فرمانه ده توانین وا له و وینه یه بکه ین که دووباره ببینته وه ین دووباره نه بیته وه

ئه گه ر بمانه ویت دووباره ی بکه ینه وه به شیوه ی ئاسۆی :

نمونه :

```

<html>
<head>
<style type="text/css">

body
{
background-image:url(http://a6.sphotos.ak.fbcdn.net/hphotos-ak-
snc7/s320x320/578155_116644348476527_1909924797_n.jpg);
background-repeat:repeat-x;
}

</style>
</head>
    
```

```
<body>
<p>کوردستان کورد کوردستان</p>
</body>
</html>
```

ئە نجام :



وہ ئە گەر بمانه ویت به شیوه ی ستونی دووباره ی بکه ینه وه :

نمونه :

```
<html>
<head>
<style type="text/css">

body
{
background-image:url(http://a6.sphotos.ak.fbcdn.net/hphotos-ak-
snc7/s320x320/578155_116644348476527_1909924797_n.jpg);
background-repeat:repeat-x;
}


</style>
```



```

</head>
<body>
<p>کوردستان کورد کوردستان</p>
</body>
</html>
    
```

ئە نجام :



وه ئه گه ر بمانه ویت دووباره نه بیته وه :

نمونه :

```

<html>
<head>
<style type="text/css">

body
{
background-image:url(http://a6.sphotos.ak.fbcdn.net/hphotos-ak-
snc7/s320x320/578155_116644348476527_1909924797_n.jpg);
background-repeat:no-repeat;
}

</style>
</head>
<body>
    
```

```
</p> کوردستان کورد کوردستان</p>
</body>
</html>
```

ئە نجام :



وه ئه گه ر بمانه ویت هه م به شیوه ی ستوونی هه م ئاسۆیی دووباره بیته وه :
نمونه :

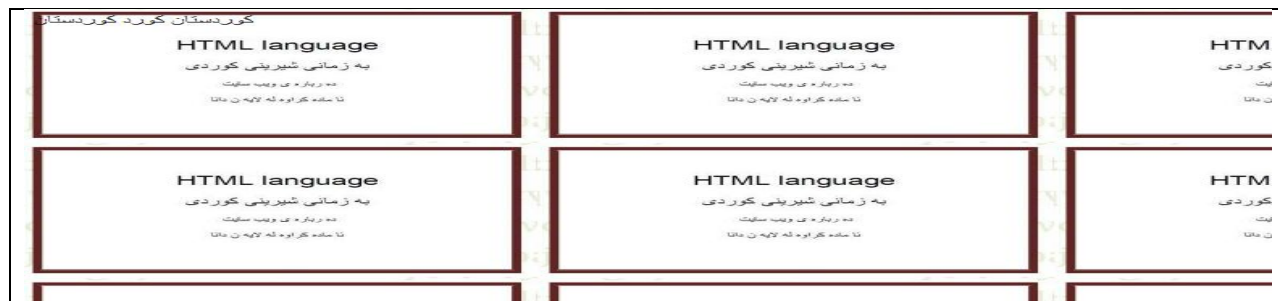
```
<html>
<head>
<style type="text/css">

    body
    {
background-image:url(http://a6.sphotos.ak.fbcdn.net/hphotos-ak-
snc7/s320x320/578155_116644348476527_1909924797_n.jpg);
        background-repeat:repeat-x,y;
    }

</style>
</head>
<body>
<p> کوردستان کورد کوردستان</p>
</body>
```

</html>

ئە نجام :



Background-position

دە توانین وا لە وێنە که مان بکه ین مه به ستم ئە و وێنە یه که کردوومانه به باک گراوندی مألپه ره که مان ده تواتین وای لی بکه ین له لای چه پ یان له لای راست یان ناوه راست پیشان بدریت

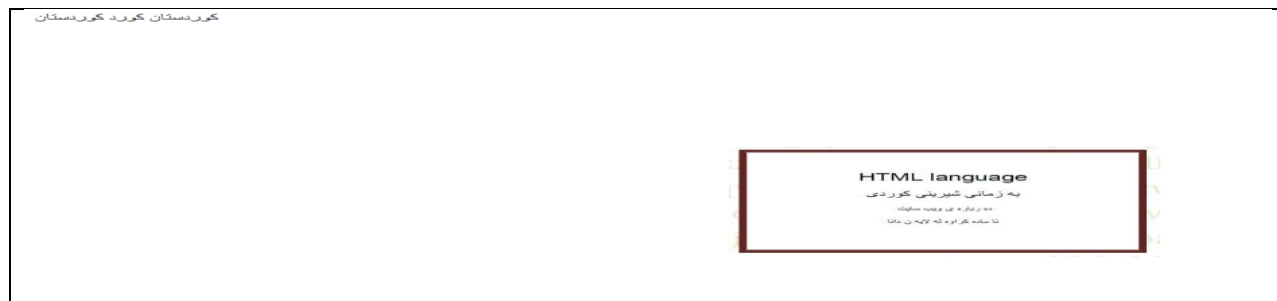
نمونه :

```

<style type="text/css">
    body
    {
    background-image:url(http://a6.sphotos.ak.fbcdn.net/hphotos-ak-snc7/s320x320/578155_116644348476527_1909924797_n.jpg);
    background-repeat:no-repeat;
    background-position:center;
    }
</style>
</head>
<body>
<p>کوردستان کورد کوردستان</p>
</body>
    
```

</html>

ئە نجام :



وہ دە توانین وای لئ بکە ین بچیتە لای چە پ یان راست

نمونه :

بۆلای چە پ:

```

<html>
<head>
<style type="text/css">

    body
    {
background-image:url(http://a6.sphotos.ak.fbcdn.net/hphotos-ak-
snc7/s320x320/578155_116644348476527_1909924797_n.jpg);
        background-repeat:no-repeat;
        background-position:left;
    }

</style>
</head>
<body>
<p>کوردستان کورد کوردستان</p>
</body>
</html>
    
```

بۆ لای راست:

```
<html>
<head>
<style type="text/css">

    body
    {
background-image:url(http://a6.sphotos.ak.fbcdn.net/hphotos-ak-
snc7/s320x320/578155_116644348476527_1909924797_n.jpg);
    background-repeat:no-repeat;
    background-position:right;
    }

</style>
</head>
<body>
<p>کوردستان کورد کوردستان</p>
</body>
</html>
```

نووسه ر

دانا



Blue.dana66@yahoo.com

Dana.computer92@gmail.com

www.youtube.com/computersoranu

class

ئىستا فېرى ئە وە بووین که چون تاگیک دیاری بکه یت له ناو زمانی سی ئیس ئیس بو نمونه
ئە گە ر ویستبامان تاگی په ره گراف دیاری بکه ین ئە وا به وشپوه یه ده مان نوسی :

```
P
{
}
```

به لام ئە وه بو هه موو په ره گرافه كانه واته تو ئە گه ر تاگی په ره گراف به کار بهینیت
له ناو هوتمایل ئە وا هه مان ئە و کاریگه ریانه ی له سه ر جی به جی ده کریت که له سی
ئیس ئیس دیاری مان کردوو به لام به هوی کلاس ئە و کیشه مان نامینیت ده توانین چه ند
جور په ره گراف له ناو سی ئیس ئیس دیاری بکه ین وه هه ر یه که یان شتی جیاوازیان بو
دابنین .

چۆن به کاری بهینین ؟

سه ره تا ئه و تاگه ده نوسیت که ده ته ویت به سی ئیس ئیس بیرازینیته وه :

```
p
```

دواتر ئیمه ده مانه ویت دوو جوړ په ره گراف دیاری بکه ین بو په ره گرافی یه که م :

```
p.first
{
}
```

ده بینین به هوی خائیک په ره گرافی یه که مان دیاری کر ره نگی ده که ین به سوور

```
p.first
{
Color:red;
}
```

وه ئه م جاره په ره گرافی دووه م دیاری ده که ین و ره نگی نوسینه که ی ده که ین به شین

```
p.first
{
Color:red;
}

p.second
{
Color:blue;
}
```

ئیسنا دوو جوړ په ره گرافمان هه یه وه ئیستا له ناو هوتمایل به کاریان ده هینین بو نمونه من ده مه ویت ووشه ی (گول جوانه) ره نگی سووری پی بده م ئه و ئه و په ره گرافه دیاری ده که م که تایبه ته به ره نگی سوور

<p class = "first"> گول جوانه </p>

ده بينين نه و په ره گرافه م ديارى كرد كه له نا و سى ئيس ئيس ره نگی سوورم پى دابوو

وه نه گه ر بمه ویت جوړى دووه م واته ره نگی شين بکه م به هه مان شیوه به س جوړى

په ره گرافه که ده که مه نه و جوړه ی که تايبه ته به ره نگی شين

<p class="second"> گول جوانه </p>

نمونه :

```

<html>
<head>
<style type="text/css">
  p.first
  {
  color:red;
  }

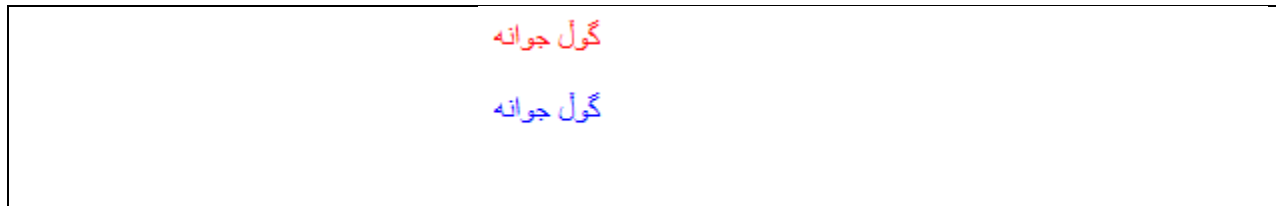
  p.second
  {
  color:blue;
  }

</style>
</head>
<body>
  <p class="first">گول جوانه</p>
  <p class="second">گول جوانه</p>

</body>
</html>

```


ئە نجام :



نووسه ر


دانا صدرالدين

۲۰۱۲

id

ئە م فرمانه ش له كار كردن وه كو كلاس وايه به لام شيوازي به كار هيناني جياوازي هه يه له گه ل كلاس ئە م فرمانه بو ئە وه به كار ده هين كاتيك نيمه كومه لئيك شتمان بوي دانا له ناو سي نيس نيس ئە وا دواتر له هه ر كاتيك پيوستمان پي هه بوو ده توانين بانگي بكه ين يان به كاري بهينين له ناو يه كيك له تاگه كاني هوتمايل .

ئە م فرمانه به م شيوازه به كار ده هينين :



وه لك له نمونه كه دياره به نيشانه ى هاش ده توانين ئايديه كه ديارى بکه ين دواتر ناويكى
 بو داده نئين ئيستا نه و ئايديه ى كه دياريمان كردووه ره نگی نوسينه كه ى په مه بيه وه
 جوړى فونته كه شمان ديارى كردووه

نه گه ر بمانه ویت نه و کاریگه ريانه ى كه بو (ئايدى دانا) مان داناوه له سه ر نوسينى
 جولاو جی به جی بکه ين نه وا پيوسته له ناو نه و تاگه ى كه تايبه ته به نوسينى جولاو
 پيوسته بانگی نه و ئايديه بکه ين كه ديارى مان كردووه له ناو سی ئيس ئيس

به م شيوازه :

```
</marquee id="dana"> کوردستان </marquee>
```

نمونه له سه ر په ره گراف :

```
<html>
<head>
<style type="text/css">
#dana
{
color:pink;
font-family:impact;
}
</style>
</head>
<body>
<p id="dana">کوردستان</p>
</body>
</html>
```

نه نجام :

کوردستان

وه ده توانی به ئاره زووی خۆت چه ند ئایدیت ده ویت ده توانی به کاریان بهینی
نمونه :

```
<html>
<head>
<style type="text/css">
  #dana
  {
    color:pink;
    font-family:impact;
  }
  #twana
  {
    color:yellwo;
    font-size:33px;
  }
</style>
</head>
<body>
  <p id="dana">کوردستان</p>
  <p id="twana">کوردستان</p>
</body>
</html>
```

ئه نجام:

کوردستان

کوردستان

به شیوه ی ده نگ و ره نگ

www.youtube.com/computersoranu

blue.dana66@yahoo.com

نوسه ر :

دانا صدرالدین

ه‌اوینی ۲۰۱۲

border

له زمانى سى ئىس ئىس ده تىوانىن لىوار بۆ زۆرىبه ى شته كان دروست بکه ىن وه ده تىوانىن ره نگیان بکه ىن وه ده تىوانىن قه باره ىان دىارى بکه ىن وه چه نده ها جۆرى لىوارمان هه ىه که ده تىوانىن دروستىان بکه ىن .

Border-style

به هۆى ئه م فرمانه وه ده تىوانىن جۆرى لىواره كان دىارى بکه ىن که زۆر جۆرمان هه ىه

dotted


ئه مه جۆرىکه له جۆره كانى لىوار نمونه :

```
Border-style:dotted;
```

نمونه :

```
<html>
<head>
<style type="text/css">
    p
    {
        border-style:dotted;
    }
</style>
</head>
<body>
<p>كوردستان</p>
</body>
</html>
```

ئه نجام :



double

ئە مە ش جۆرئکی ترە :

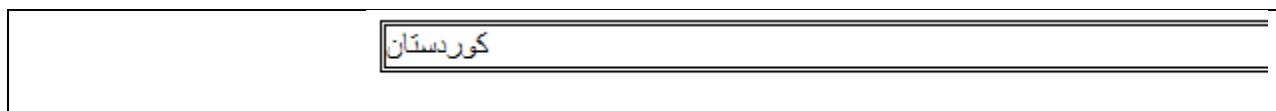
نمونه :

```

<html>
<head>
<style type="text/css">
    p
    {
border-style:double;
    }
</style>
</head>
<body>
<p>کوردستان</p>
</body>
</html>

```

ئە نجام :



solid

ئە مە ش جۆرئىكى ترە :

نمونه :

```
<html>
<head>
<style type="text/css">
    p
    {
border-style:solid;
    }
</style>
</head>
<body>
<p>كوردستان</p>
</body>
</html>
```

ئە نجام :

كوردستان

groove

ئە مە ش جۆرئىكى ترە :

```
<html>
<head>
<style type="text/css">
    p
    {
border-style:groove;
    }
</style>
</head>
<body>
<p>كوردستان</p>
</body>
</html>
```

```

    }
  </style>
</head>
<body>
<p>كوردستان</p>

</body>
</html>

```

dashed

ئە مە ش جۆرئىكى تر :

نمونه :

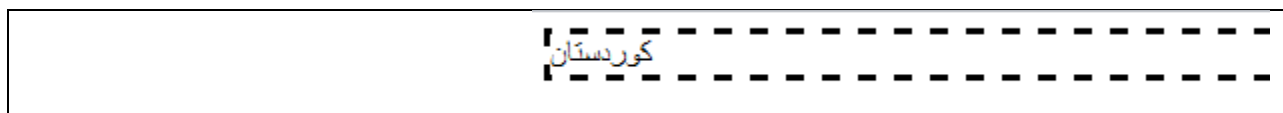
```

<html>
<head>
<style type="text/css">
  p
  {
    border-style:dashed;
  }
</style>
</head>
<body>
<p>كوردستان</p>

</body>
</html>

```

ئە نجام :



inset

ئە مە ش جۆرئىكى تىرى لئوارە كانە :

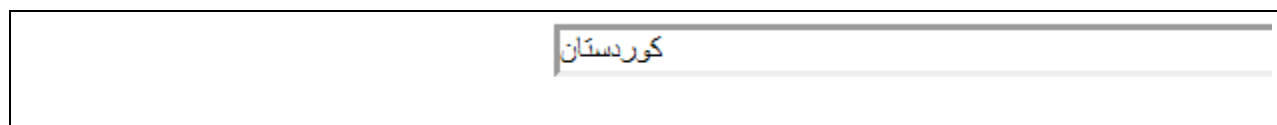
نمونه :

```

<html>
<head>
<style type="text/css">
    p
    {
border-style:inset;
    }
</style>
</head>
<body>
<p>كوردستان</p>
</body>
</html>

```

ئە نجام :



outset

ئە مە ش جۆرئىكى تر :

نمونه :

```

<html>
<head>
<style type="text/css">
    p

```

```

    {
border-style:outset;
    }
</style>
</head>
<body>
<p>كوردستان</p>
</body>
</html>

```

ئە نجام :

كوردستان

ridge

جوانترین جۆری لئوار :

نمونه :

```

<html>
<head>
<style type="text/css">
    p
    {
border-style:ridge;
    }
</style>

```

```

</head>
<body>
<p>کوردستان</p>

</body>
</html>

```

ئە نجام :

کوردستان

hidden

ئە م فرمانە هە ئدە ستییت بە شارندنە وه ی لیوارە کان :

نمونه :

```

<html>
<head>
<style type="text/css">
    p
    {
        border-style:hidden;
    }
</style>
</head>
<body>
<p>کوردستان</p>

</body>
</html>

```

ئە نجام :

کورستان

Border-color

بە ھۆی ئە م فرمانە وە دە توانین رە نگی لئوارە کان بە ئارە زووی خۆمان دیاری بکە پین

نمونه :

Border-color:blue;

نمونه :

```
<html>
<head>
<style type="text/css">
  p
  {
    border-color:green;
    border-style:dotted;
  }
</style>
</head>
<body>
<p>کورستان</p>
</body>
</html>
```

ئە نجام :

کوردستان

Border-width

به هۆی ئه م فرمانه وه ده توانين ئه ستورى ليواره كانمان بچووك بكه ينه وه به ئاره زوى خومان يان ده توانين فراوانى بكه ين :


نمونه :

Border-width:20px;

نمونه :

```
<html>
<head>
<style type="text/css">
    p
    {
        border-color:green;
        border-style:dotted;
        border-width:22px;
    }
</style>
</head>
<body>
<p>کوردستان</p>
</body>
</html>
```

ئه نجام :



Border direction

ئیمه کاتیك لیوار دروست ده که ین ده توانین لای چه پ یان لای راست یان سه ره وه یان خواره وا به ئاره زووی خوومان ره نگی بو دابننن و قه باره ی گه وره بکه ین :

Border-left

ئه م فرمانه به کاردیت بو ده سکاری کردنی لیواری لای چه پ به ته نها به م شیوازه :

Border-left-color:red;

نمونه :

```

<html>
<head>
<style type="text/css">
    p
    {
        border-left-color:red;
        border-left-style:inset;
        border-left-width:15px;
    }
</style>
</head>
<body>
<p>کوردستان</p>
</body>

```

```
</html>
```

ئە نجام :

کوردستان

Border-right

ئە مە ش بە کار دیت بۆ دیاری کردنی لێواری لای راست بە ئاره زوی خۆمان

نمونه :

```
Border-right-color:blue;
```

نمونه :

```
<html>
<head>
<style type="text/css">
    p
    {
        Border-right-color:red;
        Border-right-style:inset;
        Border-right-width:15px;
    }
</style>
</head>
<body>
<p>کوردستان</p>
</body>
</html>
```

ئە نجام :

کورستان

Border-top

ئە مە بە کار دیت بۆ دە سکاری کردن یان دروست کردنی لئیواری سه ره وه به ئاره زووی
خۆمان :

نمونه :

Border-top-width:20px;

نمونه :

```
<html>
<head>
<style type="text/css">
    p
    {
        Border-top-color:red;
        Border-top-style:inset;
        Border-top-width:15px;
    }
</style>
</head>
<body>
<p>کورستان</p>
</body>
</html>
```

ئە نجام :

کوردستان

Border-bottom

به هۆی ئه م فرمانه وه ده توانین به ئاره زووی خۆمان لێوار بۆ خواره وه دروست بکه ین :
به م شیوازه :

Border-bottom-style:dotted;

نمونه :

```
<html>
  <head>
    <style type="text/css">
      p
      {
        Border-bottom-color:red;
        Border-bottom-style:inset;
        Border-bottom-width:15px;
      }
    </style>
  </head>
  <body>
    <p>کوردستان</p>
  </body>
</html>
```

ئه نجام :

کورستان

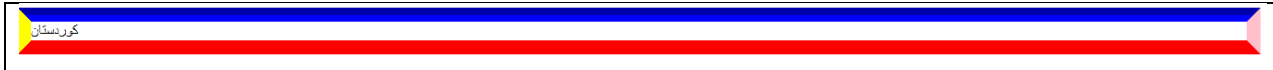
نمونه به ك بۆ هه ر چوار لا:

```

<html>
<head>
<style type="text/css">
    p
    {
    Border-bottom-color:red;
    Border-bottom-style:inset;
    Border-bottom-width:15px;
    Border-top-color:blue;
    Border-top-style:groove;
    Border-top-width:15px;
    Border-left-color:gray;
    Border-left-style:outset;
    Border-left-color:yellow;
    Border-left-width:15px;
    Border-right-color:pink;
    Border-right-style:dashed;
    Border-right-width:15px;
    }
</style>
</head>
<body>
<p>کورستان</p>
</body>
</html>

```

ئە نجام :



Border in line


وه هه ر وه ها ده توانين ليوار دروست بکه ين به يه ک هيل سه ره تا قه باره که ی ديارى ده که ين دواتر جوړه که ی دواتر ره نگه که ی به م شيوازه :

```
Border:3px dashed green;
```

نمونه :

```
<html>
<head>
<style type="text/css">
    p
    {
    Border:3px dashed green;
    }
</style>
</head>
<body>
<p>کوردستان</p>
</body>
</html>
```

ئه نجام :



padding

به هۆی ئه م فرمانه وه ده توانين مه ودای ئیوان په ره گراف و وینه و هه موو ئه و شتانه ی که له هوتمايل به کاردين دیاری بکه ين واته بو نمونه من نوسینیک ده نوسم ده توانم مه ودای ئه و نوسینه له گه ل ئه و تاگه ی که به کارم هیناوه دیاری بکه م به ئاره زووی خۆم

بۆنمونه :

من ده مه ویت نوسینیک بنوسم وه ئه و نوسینه لیواری هه بیت پاشان به هۆی ئه و فرمانه وه ده توانم مه ودای ئیوان نوسینه که و لیواره که ی به ئاره زووی خۆم دیاری بکه م

نمونه :

```

P
{
  Border:2px solid green;
  Padding:20px;
}
    
```

نمونه :

```

<html>
<head>
<style type="text/css">
    p
    {
border:2px solid green;
padding:20px;
    }
</style>
</head>
<body>
<p>هه ميشه با به رده وام بين</p>
</body>
</html>

```

نه نجام :

هه ميشه با به رده وام بين

نمونه يه كي تر نه گه ر مه ودايه كه ي كه م بكه ينه وه :

```

<html>
<head>
<style type="text/css">
    p
    {
border:2px solid green;
padding:2px;
    }
</style>

```

```

</head>
<body>
<p>هه ميشه با به رده وام بين</p>
</body>
</html>
    
```

ئە نجام :

هه ميشه با به رده وام بين

Padding-left

ده توانين مه ودای لای چه پ دیاری بکه ين مه به ستم

نمونه :

```

P
{
Border:2px solid gray;
Padding-left:20px;
}
    
```

Padding-right

وه هه ر وه ها به هه مان شیوه ده توانين مه ودای راست دیاری بکه ين :

نمونه :

```

P
{
Border:2px solid gray;
Padding-right:20px;
}
    
```

Padding-top

وه هه ر وه ها ده توانين مه ودای لای سه ره وه دیاری بکه ین :

نمونه :

```

P
{
Border:2px solid gray;
Padding-top:20px;
}
    
```

Padding-bottom

وه هه ر وه ها ده توانين مه ودای ژیره وه به ئاره زووی خویمان دیاری بکه ین

نمونه :

```

P
{
Border:2px solid gray;
Padding-bottom:20px;
}
    
```


نمونه :

```

<html>
<head>
<style type="text/css">
p.a
{
border:2px solid gray;
padding-left:20px;
}
    
```

```
p.b
{
border:2px solid green;
padding-right:20px;
}
p.c
{
border:2px solid blue;
padding-top:20px;
}
p.d
{
border:2px solid yellow;
padding-bottom:20px;
}
</style>
</head>
<body>
<p class="a">هه ميشه با به رده وام بين</p>
<p class="b">هه ميشه با به رده وام بين</p>
<p class="c">هه ميشه با به رده وام بين</p>
<p class="d">هه ميشه با به رده وام بين</p>
</body>
</html>
```

ئه نجام :



Blue.dana66@yahoo.com

Dana.computer92@gmail.com

www.youtube.com/computersoranu

margin

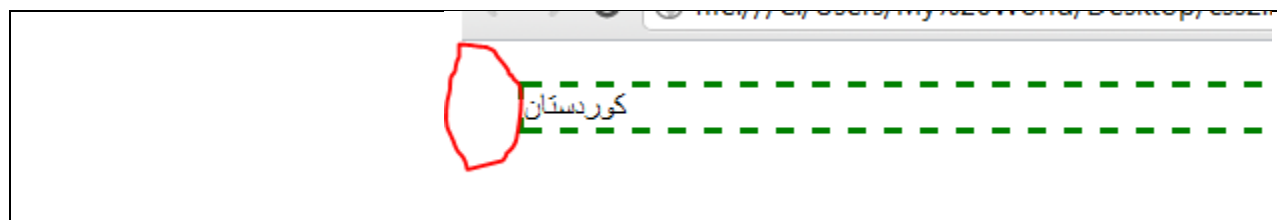
ئه م فرمانه به کاردیت بو دروستکردنی مه ودا له نیوان لیواری گشتی ویب سایته که مان له گه ل ئه و تاگانه ی که له نیچ تی نیم نیل به کاردین وه کوو په ره گراف و وینه و هه تا دوایی

بۆ نمونه من ده مه ویت مه ودای نیوان ئه و نوسینه ی که ده ینوسم له گه ئ ل لیواری گشتی
 ویب سایته که م به ئاره زووی خۆم دیاری بکه م
 نمونه :

```

<html>
<head>
<style type="text/css">
    p
    {
    Border:3px dashed green;
    margin:20px;
    }
</style>
</head>
<body>
<p>کوردستان</p>
</body>
</html>
    
```

ئه نجام :



وه لك له وینه که دیاره ئه و مه ودایه ی که دیاریمان کرد به ده ر که ت

Margin-direction

ده توانین به ئاره زووی خۆمان مه ودای نیوان پیکهاته کا نی هوتمایل له گه ئ ل لیواری گشتی
 ویب سایته که مان دیاری بکه ین له لای راست یان چه پ یان سه ره وه یان خواره وه
 به م شیوازه :

Margin-left:20px;

Margin-left

به هۆی ئە م فرمانه ده توانين مه ودا دروست بکه ين له لای چه پ :


نمونه :

```

<html>
<head>
<style type="text/css">
    p
    {
    Border:3px dashed green;
    margin-left:20px;
    }
</style>
</head>
<body>
<p>کوردستان</p>
</body>
</html>

```

ئە نجام :



Margin-top

وه هه ر وه ها ده توانين مه وداي سه ره وه ديارى بکه ين :

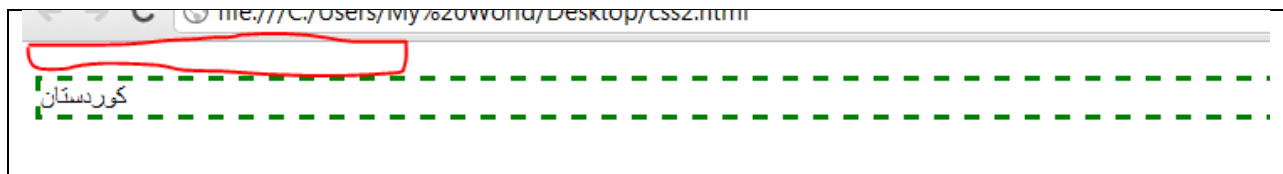
نمونه :

```

<html>
<head>
<style type="text/css">
    p
    {
    Border:3px dashed green;
    margin-top:20px;
    }
</style>
</head>
<body>
<p>کوردستان</p>
</body>
</html>

```

ئه نجام :



Margin-right

به هوی ئه م فرمانه وه ده توانین مه ودای لای راست به ئاره زووی خۆمان دیاری بکه بین :

نمونه :

```

<html>
<head>
<style type="text/css">
    p

```

```

    {
    Border:3px dashed green;
    margin-right:20px;
    }
</style>
</head>
<body>
<p>کوردستان</p>

</body>
</html>

```

ئە نجام :



Margin-bottom

به هۆی ئە م فرمانه وه ده توانين مه ودا دروست بکه بين له لای خواره وه :
نمونه :

```

<html>
<head>
<style type="text/css">
    p
    {
    Border:3px dashed green;
    margin-bottom:20px;
    }
</style>
</head>
<body>
<p>کوردستان</p>

```

`</body>``</html>`

ئە نجام :

کوردستان

بۆ فۆر بۆونی ئە م زمانه به شیوه ی ده نگ و ره نگ

www.youtube.com/computersoranu

لیست

به هۆی ئە م زمانه وه ده توانین لیست دروست بکه ین به شیوازی زۆر جوان و سه رنج راکیش وه ده توانین شوینی لیسته کان دیاری بکه ین .

List-style-type

کاتیک ئیمه لیست دروست ده که ین ئە وا کۆمه ئیک ستایلی یان شیوازی تایبه ت به خوی هه
یه که ده توانین به کاریان بهینین .

Upper-roman

ئە م جۆره یه کیکه له جۆره کانی لیست که به شیوه ی ئە لف و بیی رۆمانی ناوه کان ریزبه
ند ده کات و ریکیان ده خات .

به م شیوازه :

List-style-type:upper-roman;

نمونه :

```
<html>
<head>
<style type="text/css">
  ol
  {
list-style-type:upper-roman;
  }
</style>
</head>
<body>
  <ol>
    <li>دانا</li>
    <li>توانا</li>
  </ol>
</body>
</html>
```

ئە نجام :

- I. دانا
- II. توانا

circle

ئەمەش شىۋازىكى ترە لە جۆرى لىستە كان كە لىستە كان بە شىۋە ي بازىنە رىك دە خات و ناوہ كان رىزبە ند دە كات بە م شىۋازە :

List-style-type:circle;

نمونه :

```
<html>
<head>
<style type="text/css">
  ul
  {
    list-style-type:circle;
  }
</style>
</head>
<body>
  <ul>
    <li>دانا</li>
    <li>توانا</li>
  </ul>
</body>
</html>
```


ئە نجام :

- دانا
- توانا

List-style-image

ئە م فرمانە بە کار دیت بو ئە وه ی بە شیوه ی وینە لیسته کان دروست بکه ین واته ناوه کان ریز بە ند بکات بە لام هه ر ناوه و وینە ی له گه ل بیت له جیاتی ئە وانه ی سه ره وه بە م شیوازه :

List-style-image:url(لینکی وینە که لیره داده نئین)

نمونه :

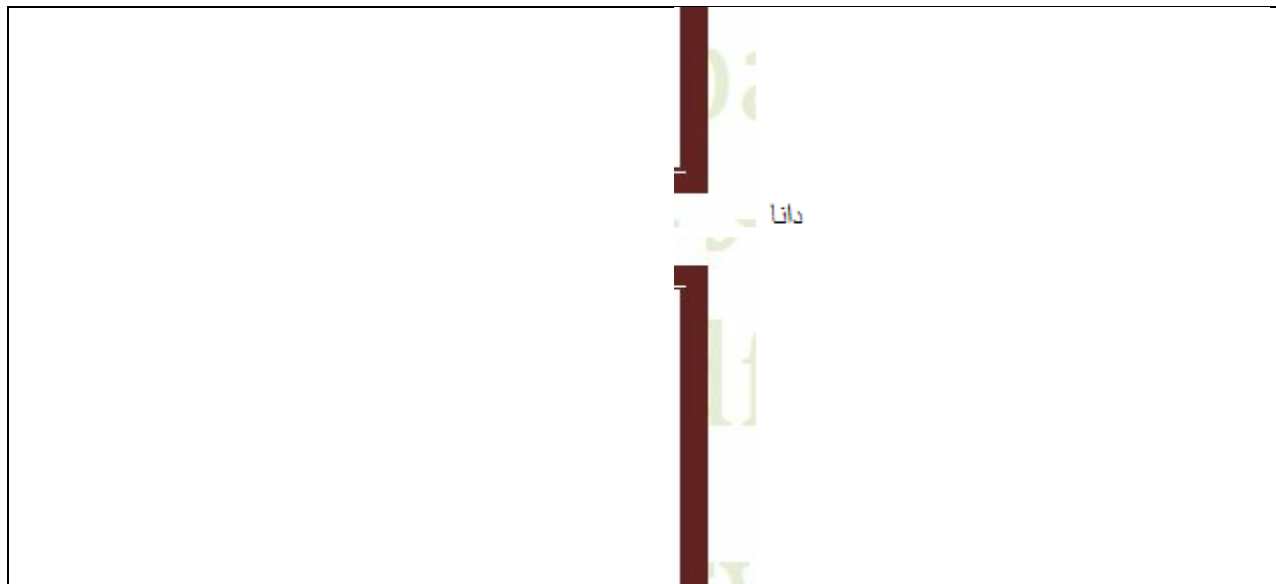
```

<html>
<head>
<style type="text/css">
    ul
    {
list-style-image:url(http://a6.sphotos.ak.fbcdn.net/hphotos-ak-
snc7/578155_116644348476527_1909924797_n.jpg);
    }
</style>
</head>
<body>
    <ul>
        <li>دانا</li>
        <li>توانا</li>
    </ul>

```

```
</body>
</html>
```

ئە نجام :



List -style-position

دە توانین ئیمە شوینی لیستە کانمان دیاری بکە ین واتە لیستە کانمان ببن بە لیستی سە رە کئ
یان نا

Outside

بە هۆی ئە م فرمانە وه دە توانین وا لە لیستە کە مان بکە ین کە ببیتە لیستی سە رە کی واتە
شوینە کە ی لە سە رە وه بئیت . بە م شیوازه :

```
List-style-position:outside;
```

Inside

ئە م فرمانە وا دە کات کہ لیستە کہ مان نہ بیئە لیستی سە رە کی واتە کہ میا ک دە چیتە ناوہ
 وہ بہ بہ راورد لہ گہ ل لیستی سە رە کی
 بہ م شیوازہ :

List-style-position:outside;

نمونہ بہ یہ کہ وہ :

نمونہ :

```
<html>
<head>
<style type="text/css">
  ol
  {
list-style-type:upper-roman;
list-style-position:inside;
  }
  ul
  {
list-style-type:circle;
list-style-position:outside;
  }
</style>
</head>
<body>
  <ol>
    <li>دانا</li>
    <li>توانا</li>
  </ol>
  <ul>
    <li>دانا</li>
    <li>توانا</li>
```

```
</ul>  
</body>  
</html>
```

ئە نجام :

- I. دانا
- II. توانا
- دانا
- توانا

Blue.dana66@yahoo.com

Dana.computer92@gmail.com

www.youtube.com/computersoranu

نووسەر :

دانا

۲۰۱۲

table

ده توانين له زمانى سى ئيس ئيس خسته به ئاره زوى خومان دروست بکه ين وه هه ر وه
ها ليوارى بو ديارى بکه ين و ره نگیان پيیده ين :

بو نمونه ده مانه ویت ليوار بو خسته که مان دروست بکه ين به م شيوازه نه م کاره ده که ين
نمونه :

```

<html>
<head>
<style type="text/css">
  table,th,td
  {
border:2px dotted gray;
  }
</style>
</head>
<body>

  <table>
    <th>ناو</th>
    <th>ته مه ن</th>
    <tr>
      <td>دانا</td>
      <td>۲۰</td>
    </tr>
  </table>
</body>
</html>

```

نه نجام :

ته مه ن ناو
دانا ۲۰

وه هه ر وه ها ده توانين قه باره ي خشته كه مان ديارى بكه ين :

نمونه :

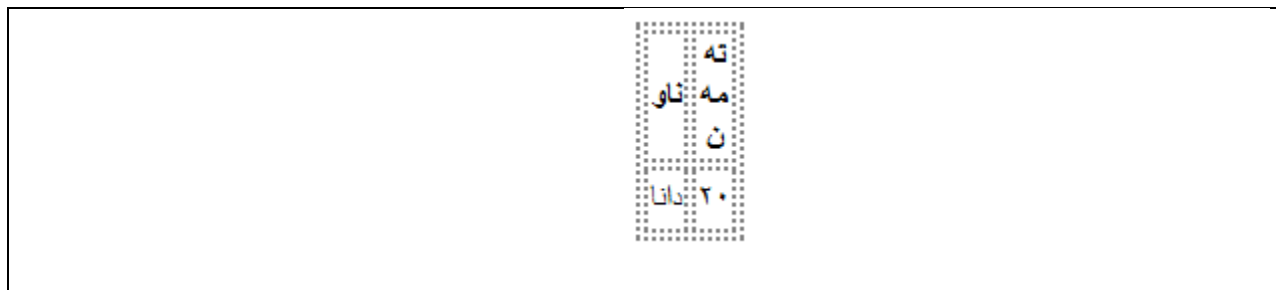
```

<html>
<head>
<style type="text/css">
table,th,td
{
border:2px dotted gray;
width:30px;
height:33px;
}
</style>
</head>
<body>

<table>
<th>ناو</th>
<th>ته مه ن</th>
<tr>
<td>دانا</td>
<td>۲۰</td>
</tr>
</table>
</body>
</html>

```

ئە نجام :



وه هه ر وه ها ده توانين ئه و نوسينانه ي له ناو خشته كه ده نوسرين ده توانين ئاراسته
كانيان ديارى بكه ين به ئاره زووى خويمان :

نمونه :

```

<html>
<head>
<style type="text/css">
table,th,td
{
border:2px dotted gray;
width:300px;
height:33px;
text-align:center;
}
</style>
</head>
<body>

<table>
<th>ناو</th>
<th>ته مه ن</th>
<tr>
<td>دانا</td>
<td>۲۰</td>
</tr>

```

```
</table>
</body>
</html>
```

نه نجام :

ناو	ته مه ن
دانا	۲۰

وه هه روه ها ده توانين ره ننگ بکه بين به باک گراوندى خشته که مان :

نمونه :

```
<html>
<head>
<style type="text/css">
table,th,td
{
border:2px dotted gray;
width:300px;
height:33px;
text-align:center;
background-color:blue;
}
</style>
</head>
<body>

<table>
<th>ناو</th>
```



```
<th>ته مه ن</th>  
<tr>  
<td>دانا</td>  
<td>۲۰</td>  
</tr>  
</table>  
</body>  
</html>
```

ئە نجام :

ته مه ن	ناو
۲۰	دانا

نووسه ر :

دانا صدرالدين

زانكۆي سووران

۲۰۱۲

Blue.dana66@yahoo.com

Dana.computer92@gmail.com

www.youtube.com/computersoranu

content

ئە م فرمانە يە كىنكە لە فرمانە ھە رە جوان و سە رنج راکىشه كان ئە و فرمانە بۆئە وە بە كاردىت بۆنونه ئە گە ر ئىمه بمانە وىت تىكستىك بنوسىن وە دە توانىن بە ھۆى ئە م فرمانە ناتوانىن كۆپى بكە ين وە بە دووشىواز بە كاردىت يان لە سە رە تا يان لە كۆتايى

before

بە ھۆى ئە م فرمانە وە دە توانىن لە سە رە تا بە كارى بەئىن بە م شىوازە :

```
p.before
{
Content:" لىرە ئە و تىكستە بنوسە ";
}
```

نمونه :

```
<html>
<head>
<style type="text/css">
p:before
{
content:"كوردستان";
}
</style>
</head>
<body>
<p>سلاو</p>
</body>
</html>
```

سە ىرکە ن ناتوانى ووشە ى كوردستان كۆپى بكە ىت !!!

ئە نجام :

کوردستان سلاو

after

وه هه روه ها به هوی ئه م فرمانه وه ده توانین ئه و نوسینه ی که ده مانه ویت کۆپی نه بێت
 له کۆتایی بینوسین :
 به م شیوازه :

```
P:after
{
Content:"کورد";
}
```

نمونه :

```
<html>
<head>
<style type="text/css">
  p:after
  {
  content:"کوردستان";
  }
</style>
</head>
<body>
<p>سلاو</p>
</body>
</html>
```

ئە نجام :

سالووردستان

active

بە ھۆى ئە م فرمانە وە دە توانىن وا بکە ین کە ئە گە ر کلیکمان لە سە ر ھە ر لینکێک کرد ئە
وا دە توانىن وا بکە ین رە نگە کە ی بگۆرىن

نمونه :

```
<html>
<head>
<style type="text/css">
a:active
{color:green;font-size:33px;}
</style>
</head>
<body>
<a href="http://www.google.com/">google</a>
</body>
</html>
```

ئىستا ئە گە ر کلیک لە سە ر لینکە کە بکە ن ئە وا رە نگە کە ی دە گۆرىت بۆ سە وز وە ھە
رە ھا قە بارە ی فۆنتە کە ش دە گۆرىت .

hover

بە ھۆى ئە م فرمانە وە دە توانىن وا بکە ین ھە ر کاتێک کلیکی ماوسمان برده سە ر لینکە کە
راستە و خۆ دە توانىن رە نگە کە ی بگۆرىن :

نمونه :

```

<html>
<head>
<style type="text/css">
a: hover
{color:green;font-size:33px;}
</style>
</head>
<body>
<a href="http://www.google.com/">google</a>
</body>
</html>
    
```

Css grouping

ئیمه ده توانین چه ند شتیک به یه که وه دیاری بکه ین وه هه مان کاریگه ری له سه ر جیبه
جی بکریت به م شیوازه :

```


P,a,hr
{
Color:blue;
}
    
```

وه لك ده بینین سی شتمان به یه که وه دیاری کرد و ره نگیکمان بو دیاری کرد بو هه ر
سئیکیان

نمونه :

```
<html>
<head>
<style type="text/css">
  p,a,hr
  {
  color:blue;
background-color:black;
  }
</style>
</head>
<body>
<p>کوردستان</p>
<a href="http://www.google.com/">google</a>
  <hr>
</body>
</html>
```

ئە نجام :



Blue.dana66@yahoo.com

Dana.computer92@gmail.com

Display

یه هۆی ئە م فرمانه وه ده توانین شیوازی پیکهاته کانی هوتمایل دیاری بکه ین وه چه ند شیوازیکی تایبه ت به خۆی هه یه بو پیشاندانی ئیلمینته کان

none

ئە م فرمانه وا ده کات که نه توانین شته کان ببینین واته بیان شارینه وه :

به م شیوازه :

Display:none;

نمونه :

```

<html>
<head>
<style type="text/css">
    p
    {
    display:none;
    }
</style>
</head>
<body>
<p>کوردستان</p>
</body>
</html>

```

ئە نجام :



وه ك له وئنه كه دياره هيچ شتتیک به ديار ناکه وئت :

inline

ئه م وا ده کات که هه موو شته کانمان له سه ر یه ک هیئل پیشان بدات
به م شیوازه :

Display:inline;

نمونه :

```

<html>
<head>
<style type="text/css">
    p
    {
        display:inline;
    }
</style>
</head>
<body>
<p>کوردستان</p>
<p>کورد</p>
</body>

```


</html>

ئە نجام :

کوردستان کورد

چە ند نموونه یه ك:

نمونه ١

```


<html>
<head>
<style type="text/css">
    p
    {
        text-align:center;
        color:blue;
background-color:yellow;
    }
    body
    {
background-color:black;
        border:4px inset red;
    }
</style>
</head>
<body>
<hr>

```

```
<p class="a">نمونہ ی یہ کہ م</p>
```

```
<hr>
</body>
</html>
```

نہ انجام :



نمونہ ۲

```
<html>
<head>
<style type="text/css">
p.a
{
text-align:center;
color:blue;
background-color:yellow;
```

```
    }  
    p.b  
    {  
        text-align:center;  
        color:red;  
    }  
    p.b:hover  
    {  
        color:blue;  
    }  
    body  
    {  
        background-color:black;  
        border:4px inset red;  
    }  
</style>  
</head>  
<body>  
    <hr>  
    <p class="a">نمونه ی دووه م</p>  
    <p class="b">کلیک ببه سه ری</p>  
    <hr>  
</body>  
</html>
```

ئە نجام :



Blue.dana66@yahoo.com

Dana.computer92@gmail.com

www.youtube.com/computersoranu

خوښه رى به ريز به م شيوازه گه يشتنه كوتايى نه م كتيبه هيوادارم توانيېتم سووديك به توى تينوى زانست و زانيارى بيه خشم وه هه روه ها توانيېتم هه موو بابه ته كان به باشى شى بكه مه تاكو ئيوه ي تينوى زانست و زانيارى هيچ كيشه يه كتان نه بيت له م بابه تانه ي كه له م كتيبه دا باس كراوه وه هه ر بابه تيك كه باس كرايېت له م كتيبه دا نه وا نمونه ي له گه ل دانراوه بو نه وه ي زياتر شته كانتان له به ر چاوو بيت وه هه ر وه ها نه نجامى هه موو نمونه كانيشمان بو داناون .

وه نه گه ر هه ر كه م و كوريه كمان هه بيت له باس كردنى بابه ته كه يان له هه ر شتيك له م كتيبه نه وا هيوادارم بمان بوورن وه خوشحال ده بم نه گه ر ناگدارم بكه نه وه بو نه وه ي له به ر هه مه كانى داهاتوو نه م جوړه هه لانه دووباره نه بڼه وه .

وه زور خوم به خوشحال ده زانم كه توانيم نه م كتيبه ش بو ئيوه ي نازيز و خوشه ويست ناماده بكه م و بيخه مه به ر ده سنتان بو نه وه ي كيشه تان له م بابه ته نه بيت وه به لښتان پي ده ده م كه نه مه دوا به ر هه م نايېت له باره ي ويب سايت دروستكردن به لكو به ره مى ترېشتان بو ناماده ده كه م به لام به پيې كاتى گونجاو .

له كوتايېدا دووباره هيوادارم بمان بوورن بو هه ر هه له يه ك وه ده توانن ره خنه و پېشنياره كانتان بنښن بو نه م ناوښانانه .

نوسه ر :دانا صدرالدين

زانكو : سوران

سال : هاوېنى ۲۰۱۲

Blue.dana66@yahoo.com

Dana.computer92@gmail.com

[Facebook.com/2292.hard.way](https://www.facebook.com/2292.hard.way)